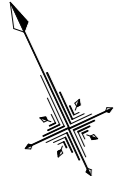
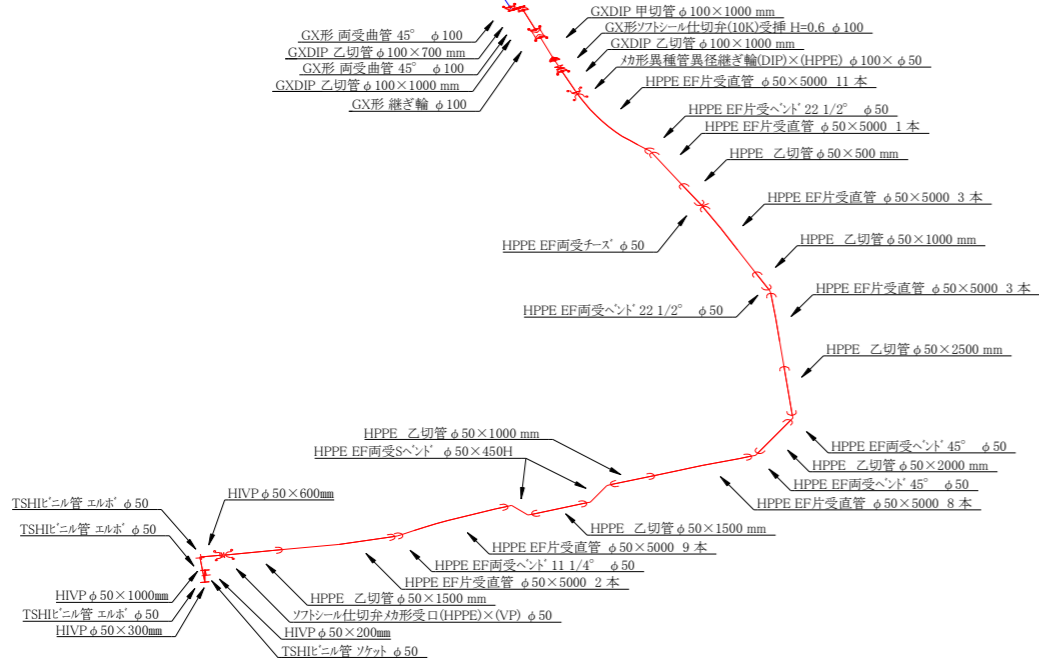


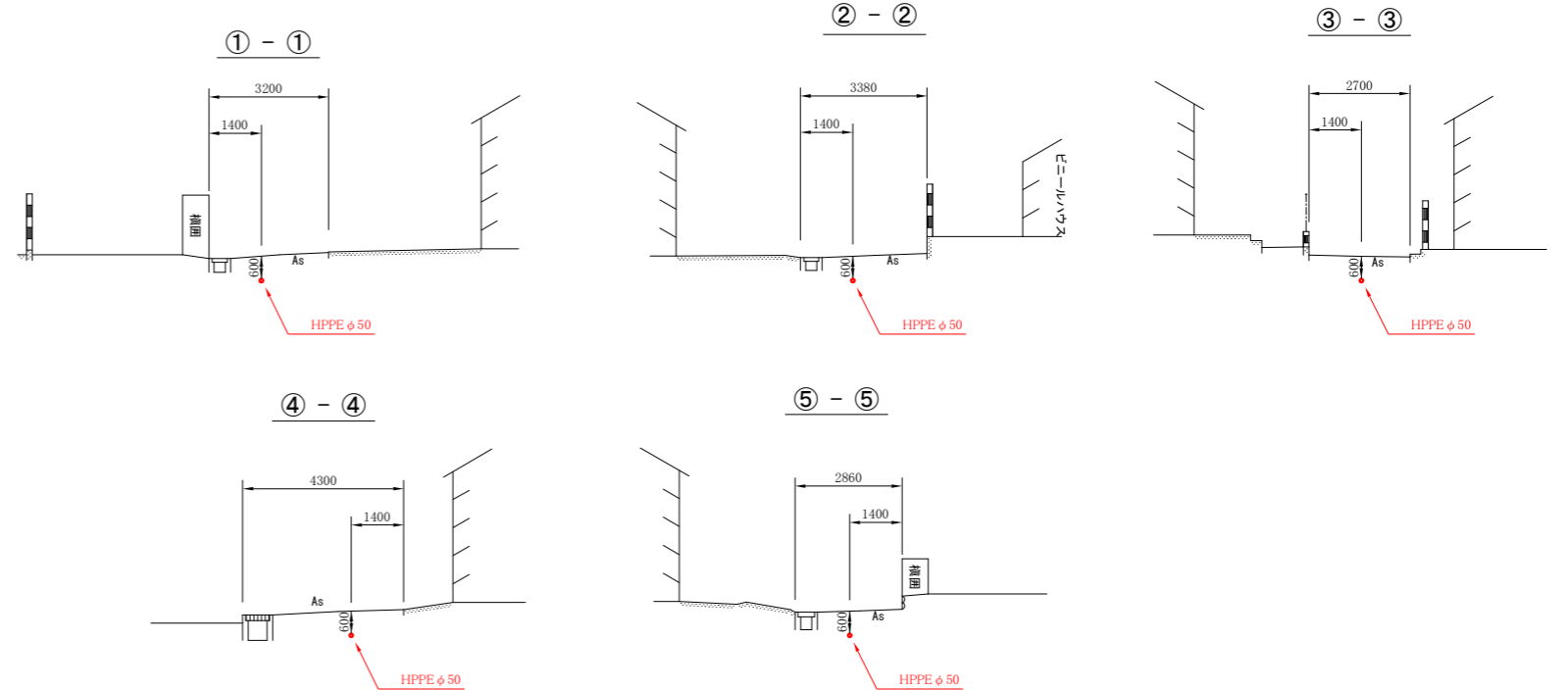
# 徳島市川内町鶴島



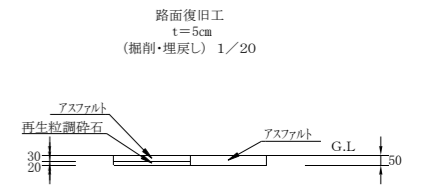
平面配管詳細図 S=Free



横断面図 S=1/100



土工断面図 S=1/20



土工断面図①  
配水管布設工 φ50  
H=600mm W=600mm  
(掘削・埋戻し) 1/20

土工断面図②  
配水管布設工 φ50  
H=1050mm W=600mm  
(掘削・埋戻し) 1/20

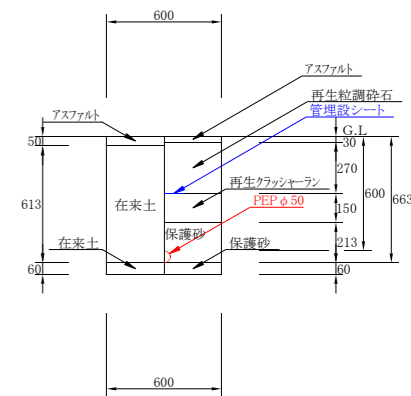
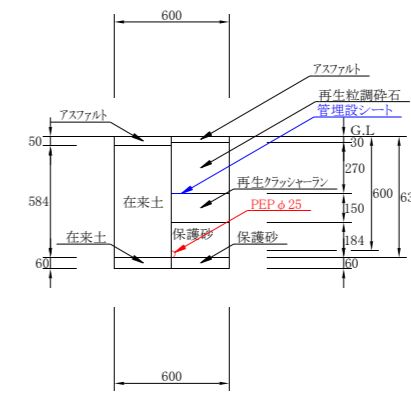
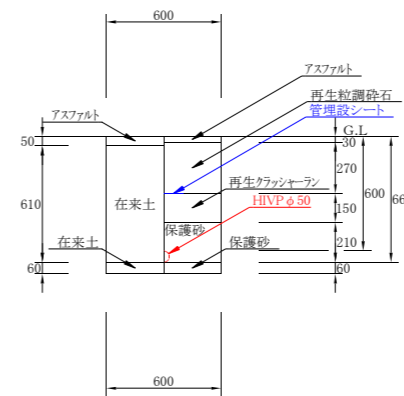
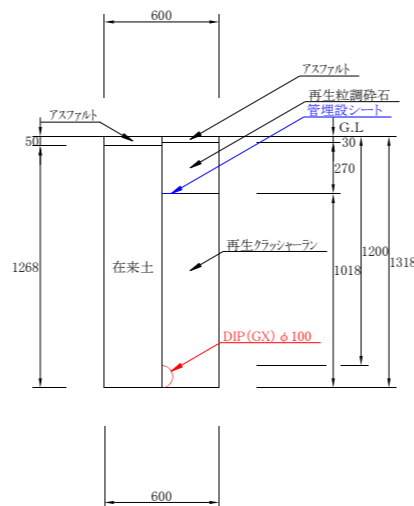
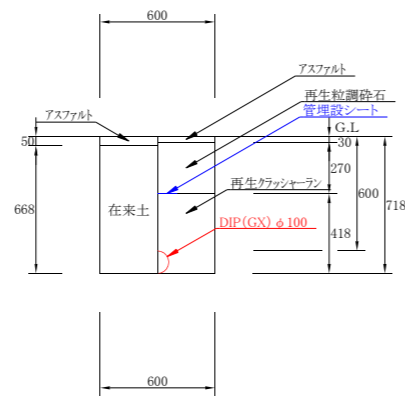
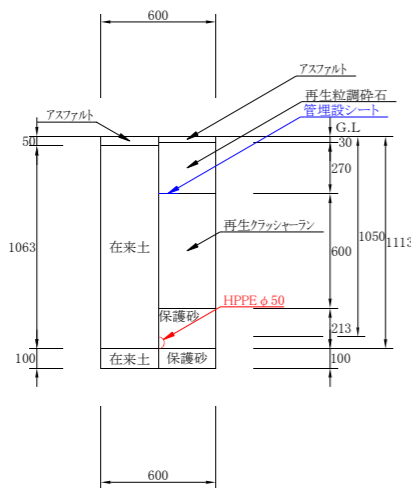
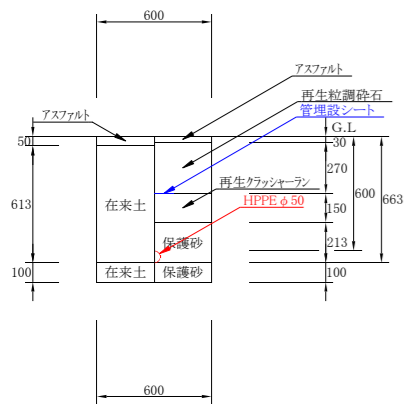
土工断面図③  
配水管布設工 φ100  
H=600mm W=600mm  
(掘削・埋戻し) 1/20

土工断面図④  
配水管布設工 φ100  
H=1200mm W=600mm  
(掘削・埋戻し) 1/20

排水設備設置工  
HVP φ50mm  
(掘削・埋戻し) 1/20

給水管切替工  
PEP φ25  
(掘削・埋戻し) 1/20

給水管切替工  
PEP φ50  
(掘削・埋戻し) 1/20



施工年度	令和6年度	図面	2/2
工事名	川内町鶴島配水管布設替工事		
図名	平面配管詳細図・横断面図・土工断面図		
製作年月日	令和 年 月 日	縮尺	
徳島市上下水道局			図示(A1印刷時)